

AUTOVALUTAZIONE D'ISTITUTO

A.S.2021/2022

132 risposte

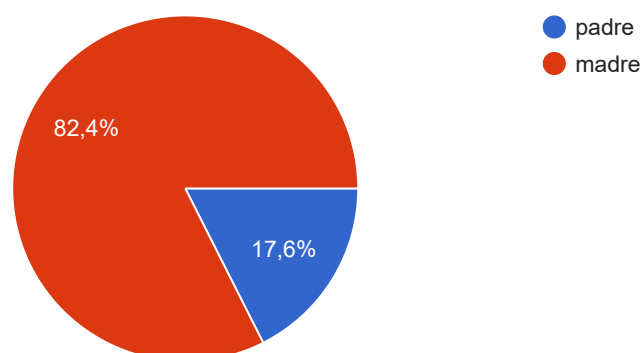
[Pubblica i dati di analisi](#)

Il nostro Liceo, nell'ottica del miglioramento della qualità dei servizi offerti, nel corrente a.s. 2021/22 vuole continuare a fornire all'utenza prestazioni sempre più soddisfacenti ed efficaci e ritiene sia necessario rilevare la percezione del gradimento delle diverse componenti scolastiche. I questionari di gradimento rivolti ai docenti, alle famiglie, agli alunni, al personale ATA, sono strutturati in modo tale da poter ottenere informazioni sugli aspetti più significativi del processo di erogazione del servizio scolastico. Con la raccolta delle informazioni sui processi chiave della scuola, è possibile rilevare dati sui punti di forza e di criticità, da cui partire per offrire all'utenza un'offerta formativa efficiente ed innovativa.

Il questionario è compilato da:

 [Copia](#)

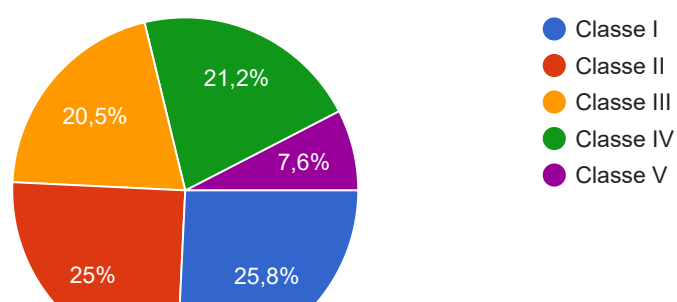
131 risposte



Classe frequentata dal/la proprio/a figlio/a nell'a.s.2021/22

 [Copia](#)

132 risposte

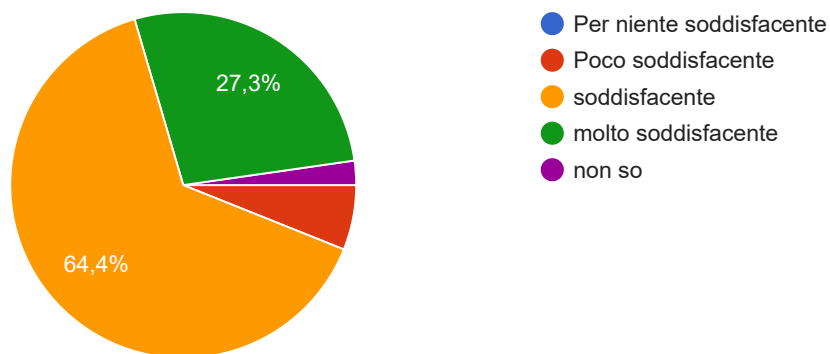


QUALITÀ DELL'OFFERTA FORMATIVA

Il livello di chiarezza del PTOF (Piano Triennale dell'Offerta Formativa) è stato:



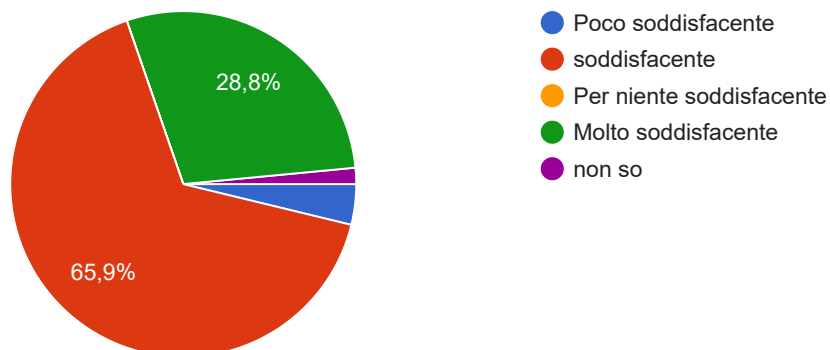
132 risposte



Il livello di chiarezza del Regolamento interno è stato:



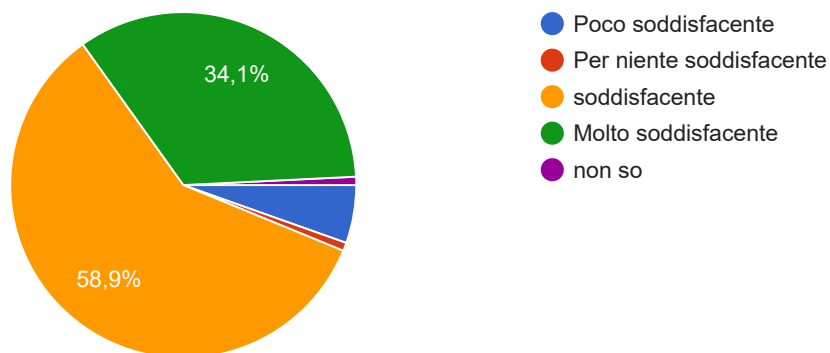
132 risposte



L'impatto formativo delle attività curriculari è stato:



129 risposte



L'impatto formativo delle attività di quota autonomia programmate e realizzate è stato:



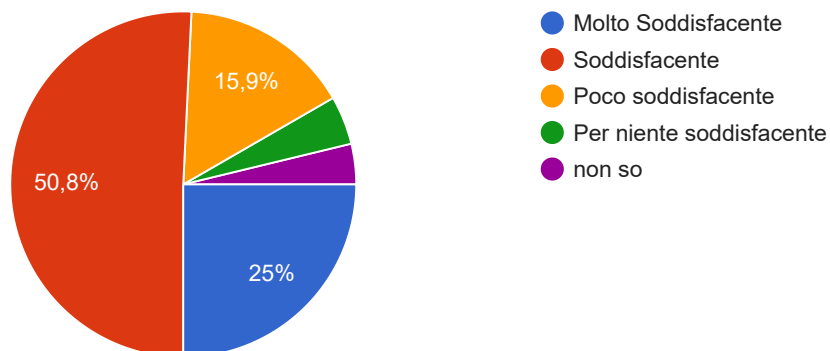
131 risposte



L'impatto formativo delle attività extracurricolari programmate e realizzate è stato:



132 risposte

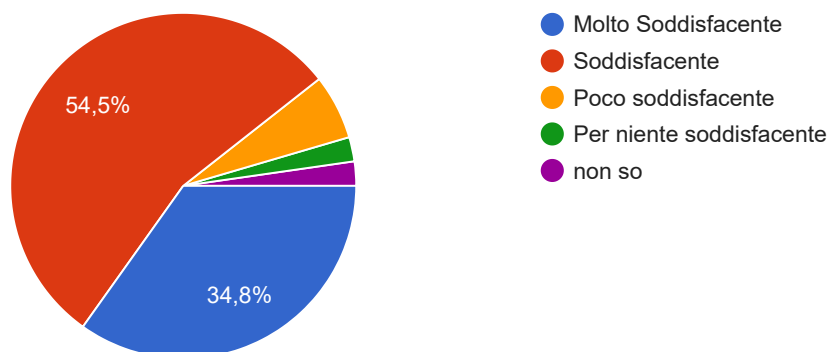


QUALITÀ DELL'ESPERIENZA FORMATIVA

La ricaduta dell'esperienza formativa sul comportamento dei vs figli è stata:



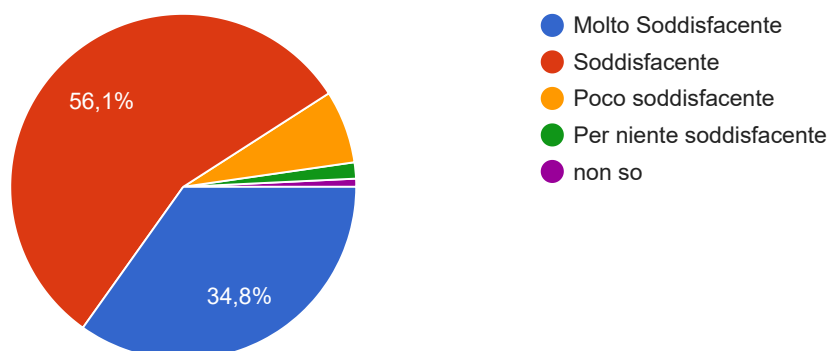
132 risposte



La ricaduta dell'esperienza formativa sulle conoscenze dei vs figli è stata:



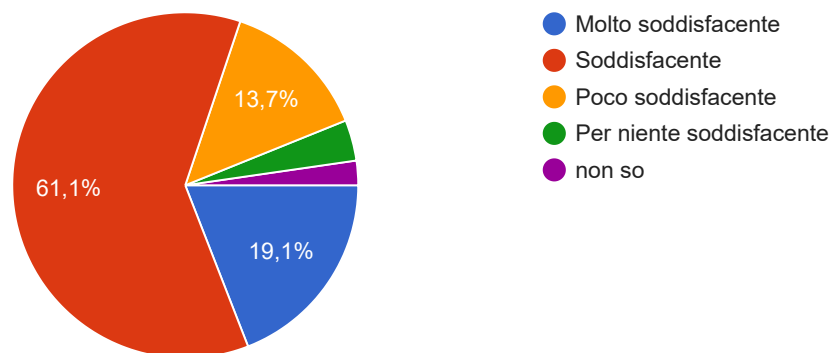
132 risposte



La qualità dei criteri di valutazione è stata:

 Copia

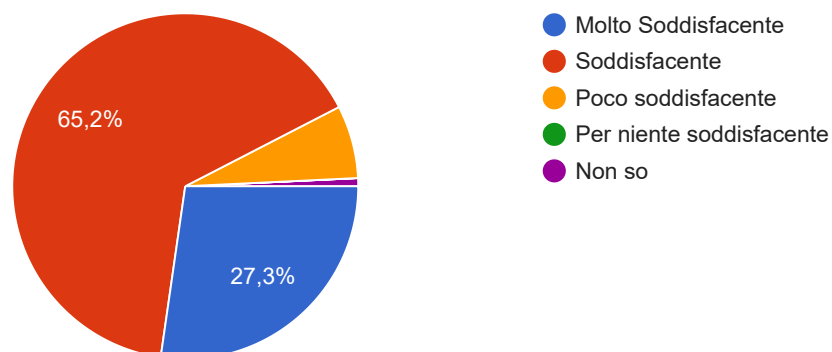
131 risposte



La qualità del servizio complessivamente offerto dall'Istituto è stata:

 Copia

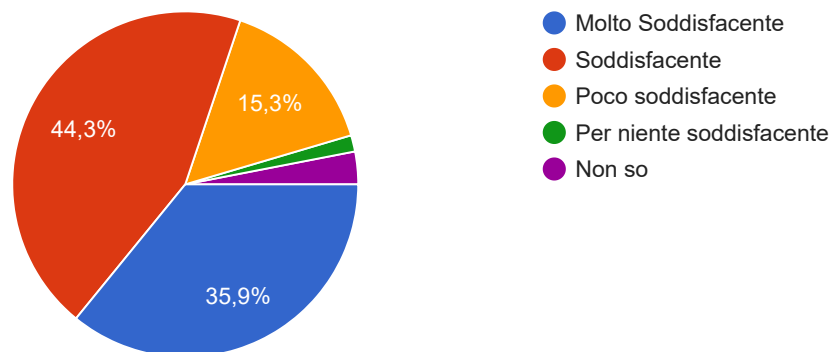
132 risposte



Il livello di collaborazione scuola-famiglia nelle attività formative programmate dal liceo è stato:

 Copia

131 risposte



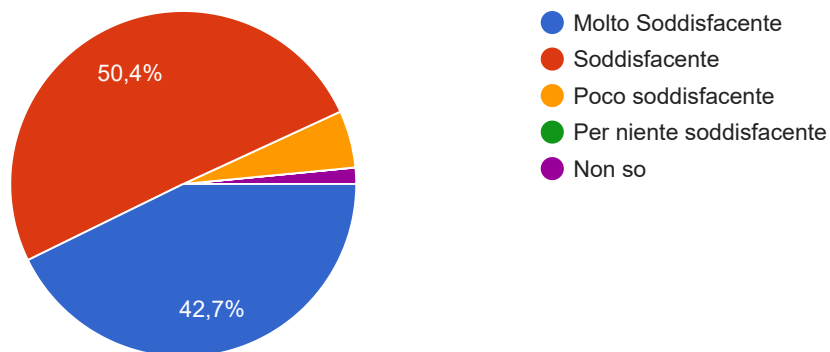
QUALITÀ DELL'INSEGNAMENTO



La qualità delle attività didattiche proposte dai docenti è stata:



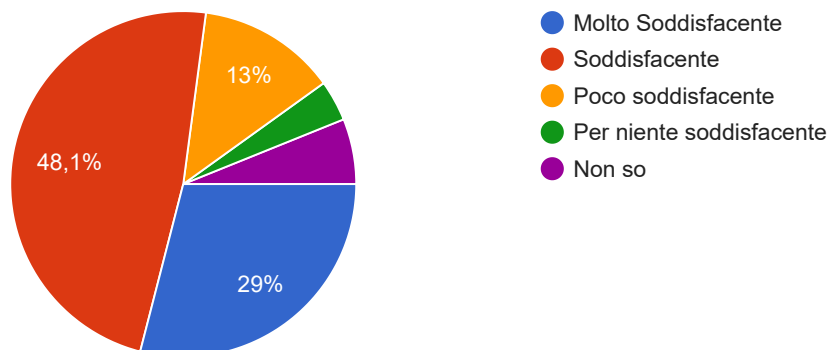
131 risposte



L'attività didattica legata alla nuova progettazione formativa (UdA) per lo sviluppo delle competenze dei vs figli è stata:



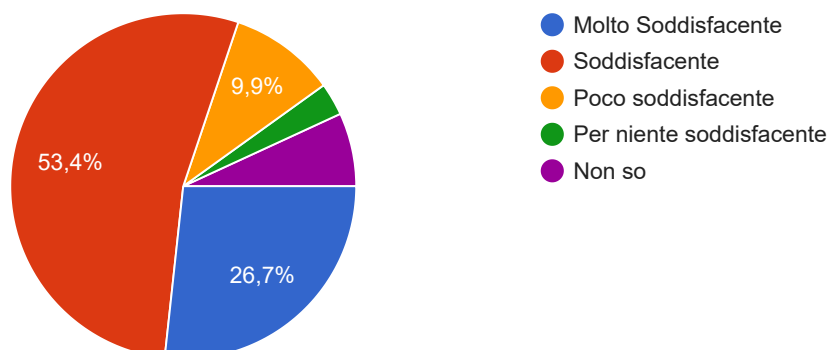
131 risposte



La nuova progettazione (UdA) rispetto al metodo di studio e alla consapevolezza dell'unitarietà dei saperi dei vs figli ha avuto un impatto:



131 risposte



Il livello dei risultati raggiunti è stato:



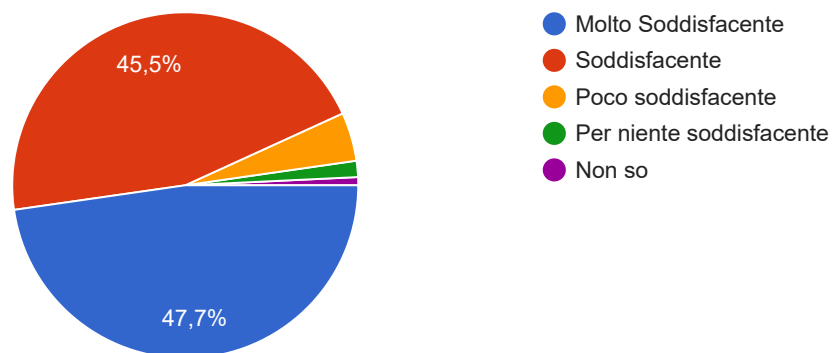
131 risposte



La qualità del rapporto studente-docenti è stata:



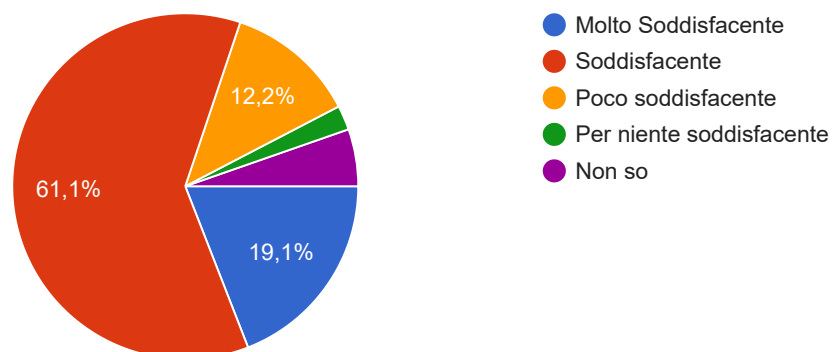
132 risposte



La qualità delle attrezzature, dei sussidi e dei materiali utilizzati è stata:



131 risposte

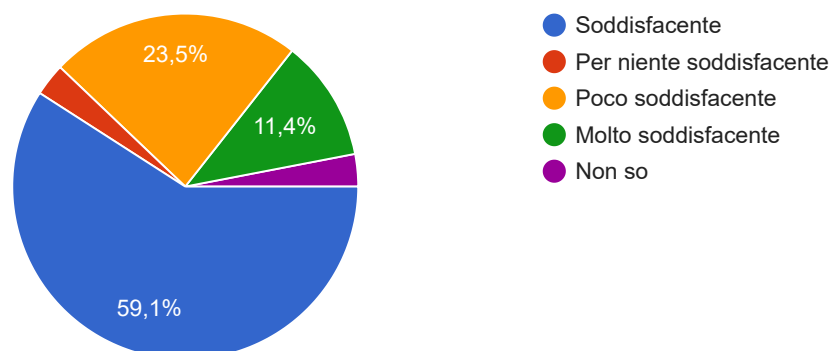


QUALITÀ DELL'AMBIENTE DI APPRENDIMENTO

La qualità degli spazi e degli ambienti a disposizione è stata:



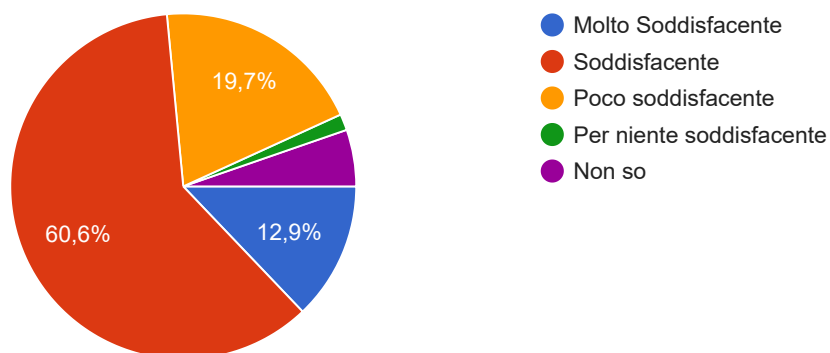
132 risposte



La qualità delle attrezzature, degli strumenti e dei materiali a disposizione è stata:



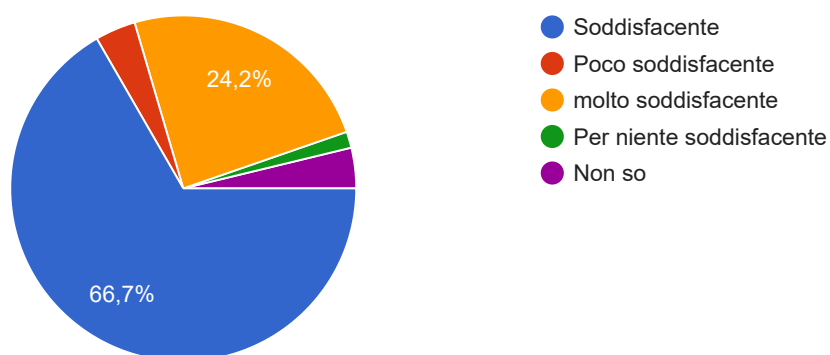
132 risposte



La qualità del controllo e della vigilanza è stata:



132 risposte

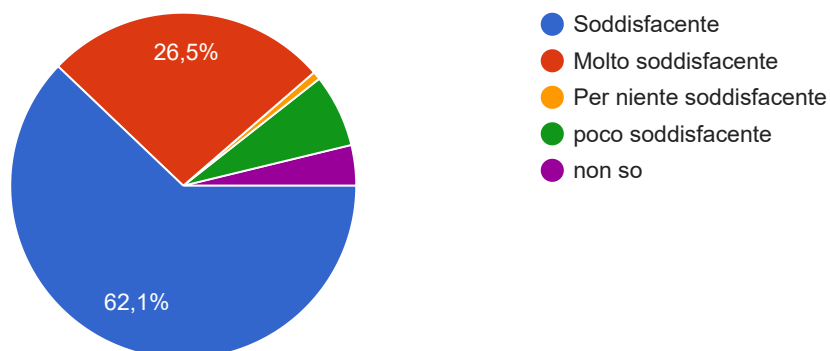


QUALITÀ DELL'AMBIENTE DI APPRENDIMENTO ONLINE

La modalità online di svolgimento delle riunioni è stata:



132 risposte



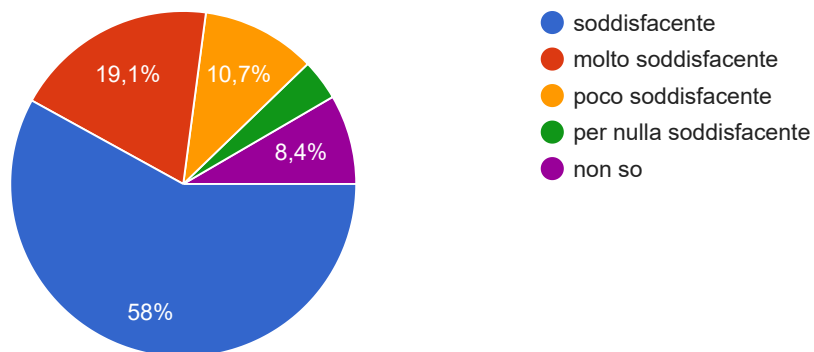
QUALITÀ DELLE ATTIVITÀ PROMOSSE DALLA SCUOLA (progetti, PON, PCTO, iniziative interne ed esterne, uscite, visite,...)



La qualità organizzativa dei progetti/PON/PCTO è stata:



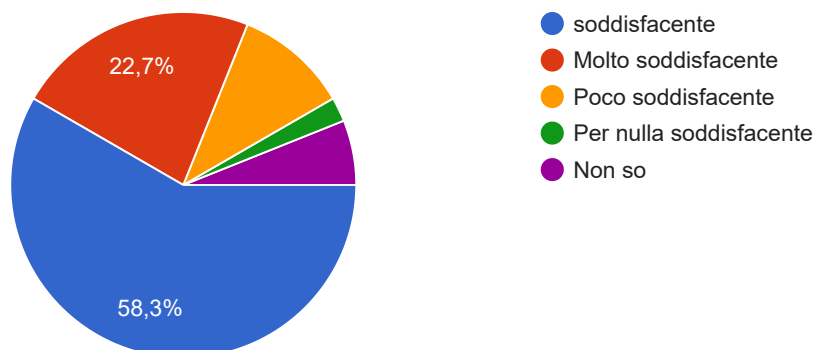
131 risposte



La qualità organizzativa delle iniziative interne ed esterne è stata:



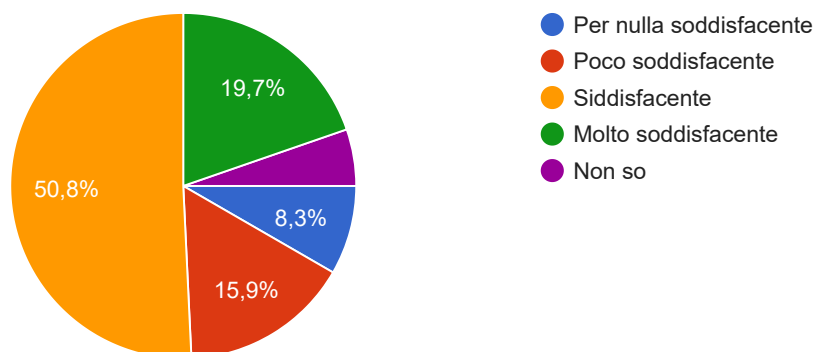
132 risposte



La qualità organizzativa delle uscite scolastiche è stata:



132 risposte



QUALITA' DELLA COMUNICAZIONE

La qualità della comunicazione tra docenti e famiglie è stata:



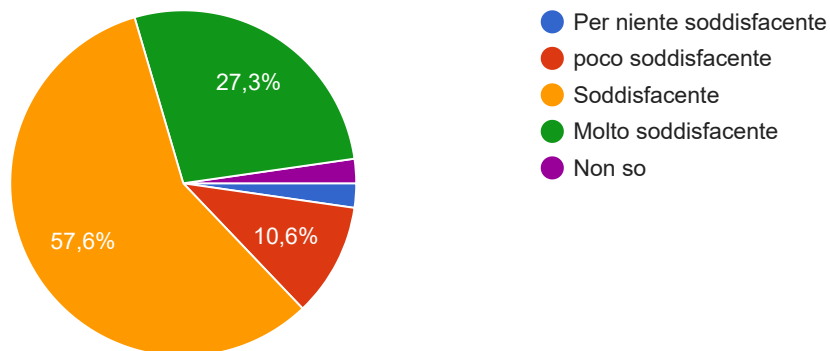
132 risposte



La qualità della comunicazione tra D.S.G.A./segreteria e famiglie è stata:



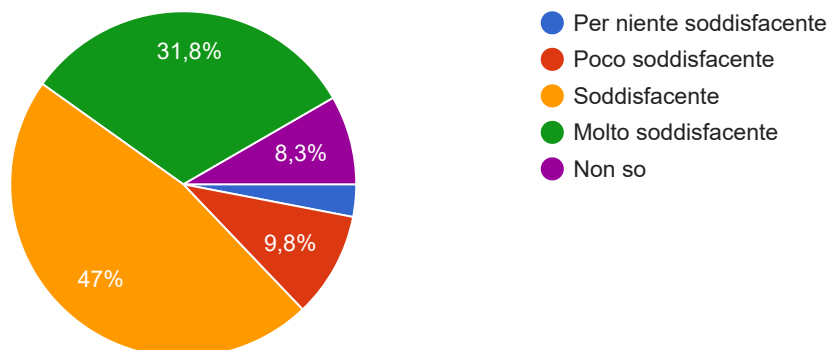
132 risposte



La qualità della comunicazione tra D.S. e famiglie è stata:



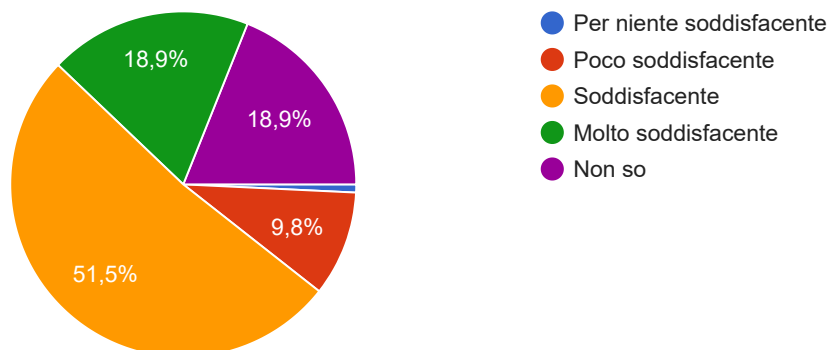
132 risposte



La qualità della comunicazione tra collaboratori scolastici e famiglie è stata:



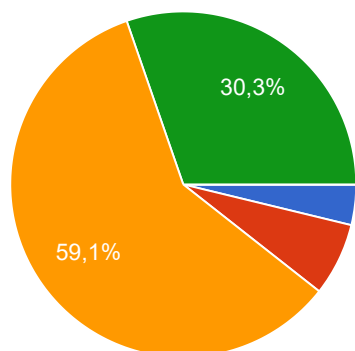
132 risposte



La qualità della circolazione delle informazioni relative alle attività scolastiche è stata:



132 risposte



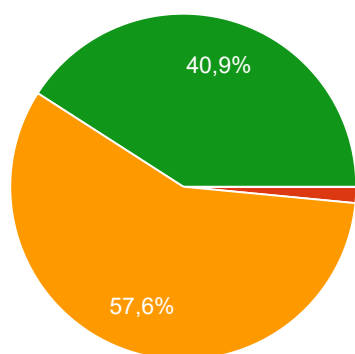
- Per niente soddisfacente
- Poco soddisfacente
- Soddisfacente
- Molto soddisfacente
- Non so

QUALITÀ DEL PORTALE ARGO

L'accessibilità del Portale Argo è stata:



132 risposte

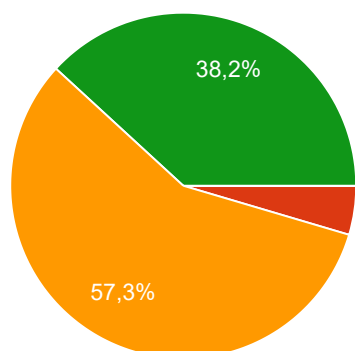


- Per niente soddisfacente
- Poco soddisfacente
- soddisfacente
- Molto soddisfacente
- Non so

La chiarezza del Portale Argo è stata:



131 risposte



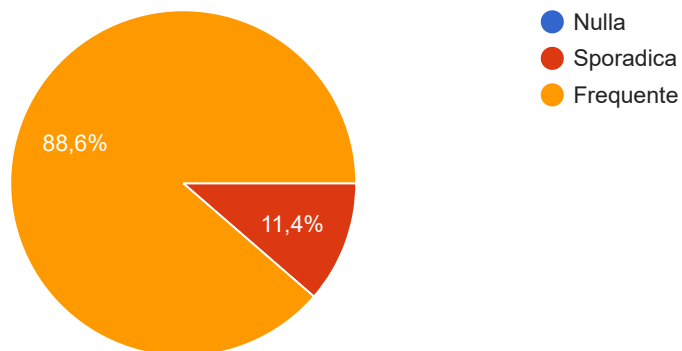
- Per niente soddisfacente
- Poco soddisfacente
- Soddisfacente
- Molto soddisfacente
- Non so



Frequenza di consultazione del Portale Argo

 Copia

132 risposte

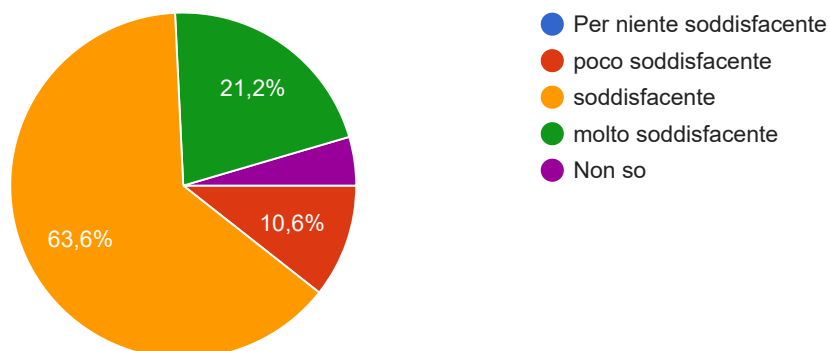


QUALITÀ DEL SITO

L'accessibilità del sito del liceo a è stata:

 Copia

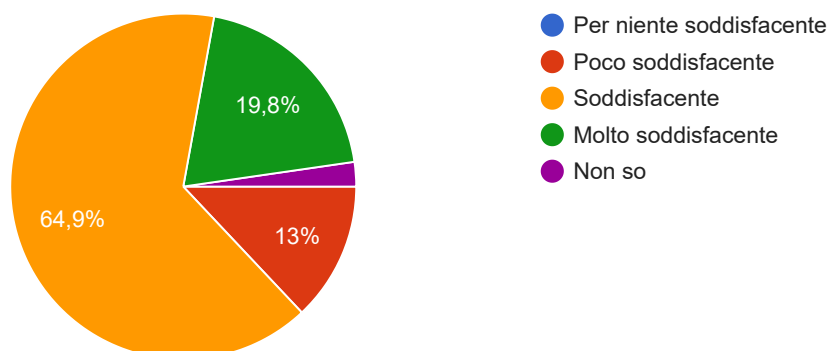
132 risposte



La chiarezza del sito del liceo è stata:

 Copia

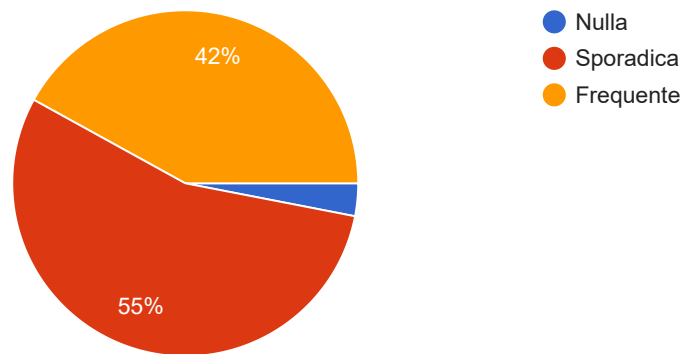
131 risposte



Frequenza di consultazione del del sito del liceo è stata:

 Copia

131 risposte



Questi contenuti non sono creati né avallati da Google. [Segnala abuso](#) - [Termini di servizio](#) - [Norme sulla privacy](#)

Google Moduli

