



LICEO CLASSICO TORQUATO TASSO  
SALERNO

## ALUNNI BIENNIO

AUTOVALUTAZIONE D'ISTITUTO

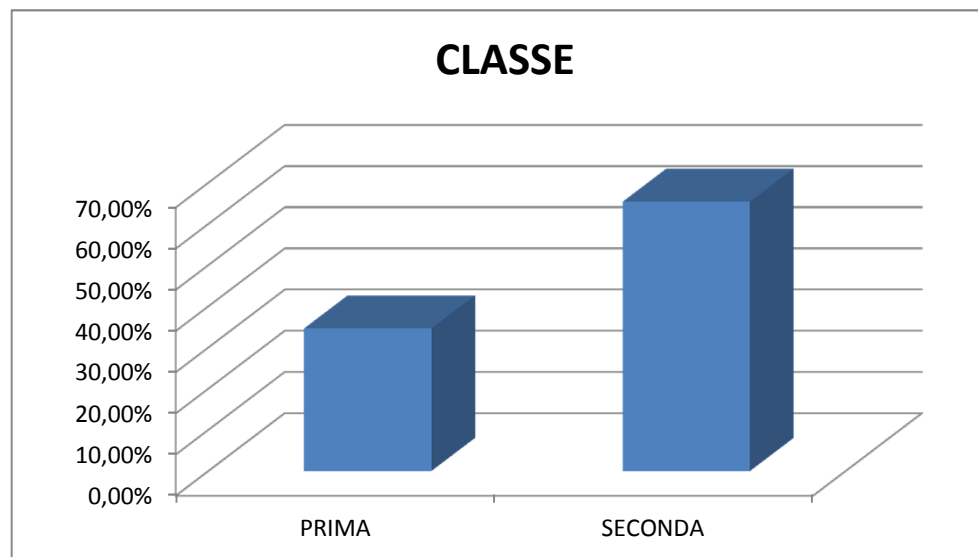
A.S.2017/2018

CUSTOMER SATISFACTION: Questionario di gradimento

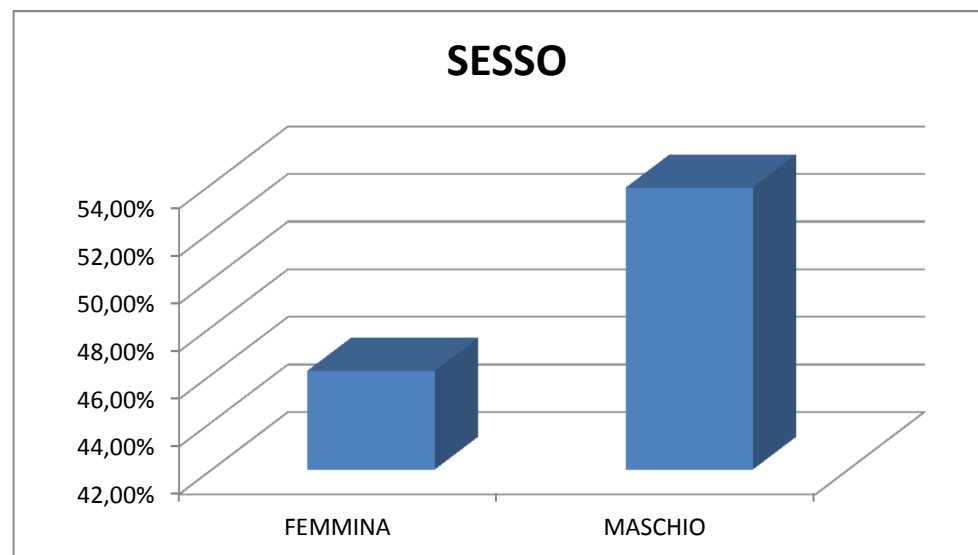
Per una scuola migliore

Il nostro Liceo, nell'ottica del miglioramento della qualità dei servizi offerti, vuole continuare a fornire all'utenza prestazioni sempre più soddisfacenti ed efficaci e ritiene sia necessario rilevare la percezione del gradimento delle diverse componenti scolastiche. I questionari di gradimento rivolti ai docenti, alle famiglie, agli alunni, al personale ATA, sono strutturati in modo tale da poter ottenere informazioni sugli aspetti più significativi del processo di erogazione del servizio scolastico. Con la raccolta delle informazioni sui processi chiave della scuola, è possibile rilevare dati sui punti di forza e di criticità, da cui partire per offrire all'utenza un'offerta formativa efficiente ed innovativa.

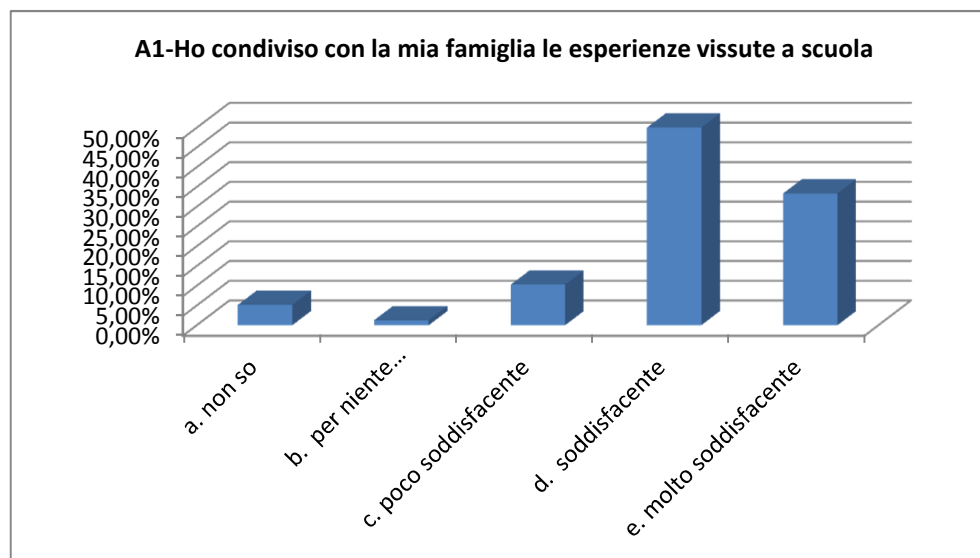
	CLASSE
PRIMA	34,62%
SECONDA	65,38%



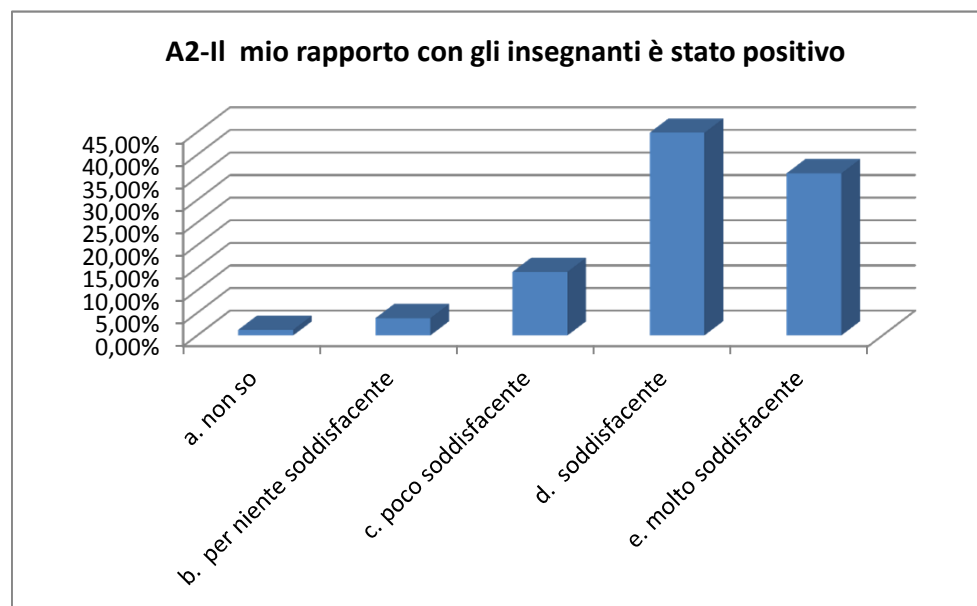
	SESSO
FEMMINA	46,15%
MASCHIO	53,85%



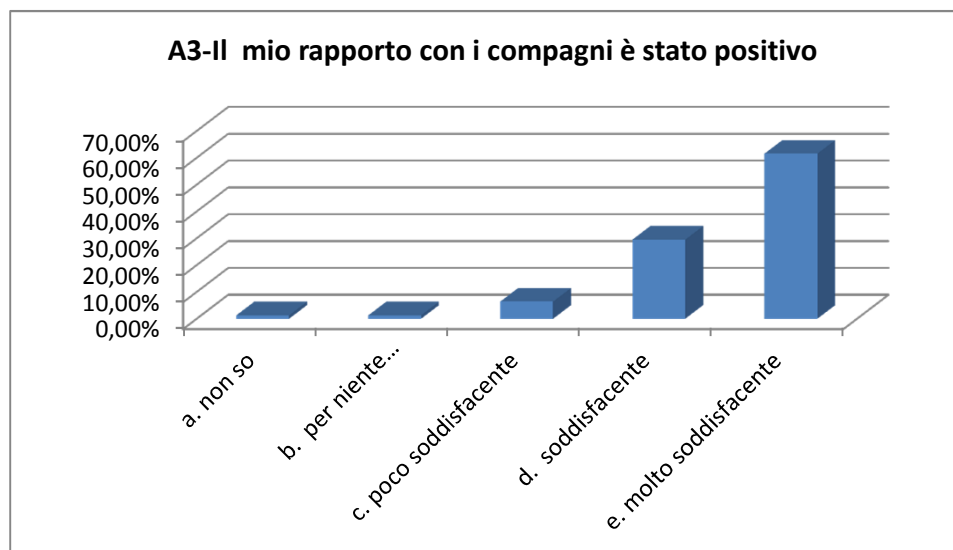
	A1-Ho condiviso con la mia famiglia le esperienze vissute a scuola
a. non so	5,13%
b. per niente soddisfacente	1,28%
c. poco soddisfacente	10,26%
d. soddisfacente	50,00%
e. molto soddisfacente	33,33%



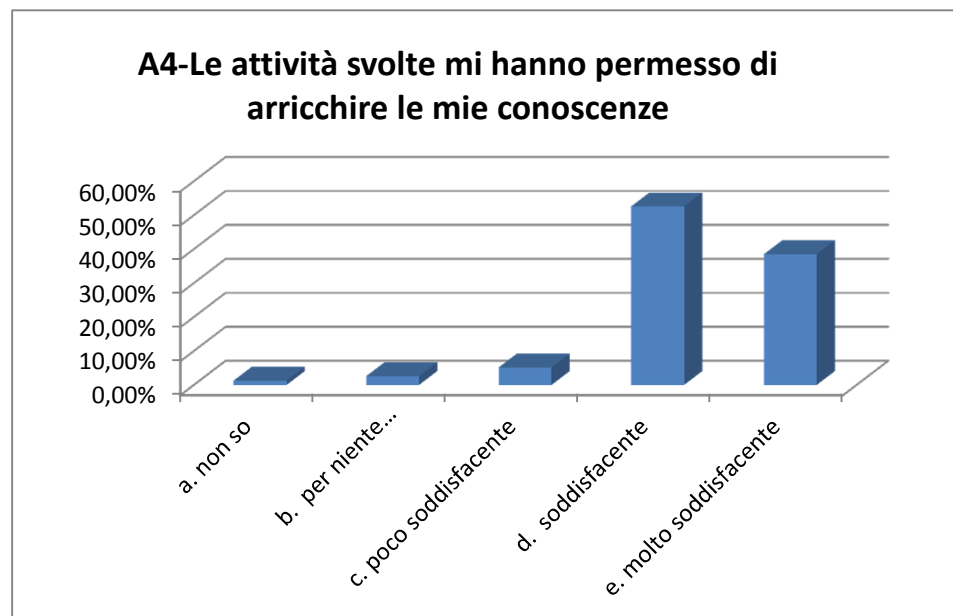
	A2-II mio rapporto con gli insegnanti è stato positivo
a. non so	1,28%
b. per niente soddisfacente	3,85%
c. poco soddisfacente	14,10%
d. soddisfacente	44,87%
e. molto soddisfacente	35,90%



	A3-II mio rapporto con i compagni è stato positivo
a. non so	1,28%
b. per niente soddisfacente	1,28%
c. poco soddisfacente	6,41%
d. soddisfacente	29,49%
e. molto soddisfacente	61,54%



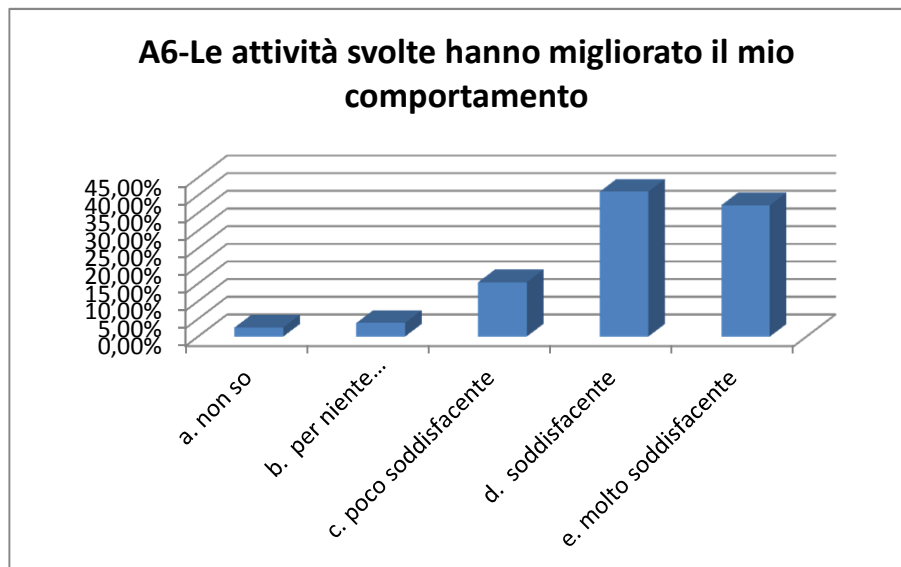
	A4-Le attività svolte mi hanno permesso di arricchire le mie conoscenze
a. non so	1,28%
b. per niente soddisfacente	2,56%
c. poco soddisfacente	5,13%
d. soddisfacente	52,56%
e. molto soddisfacente	38,46%



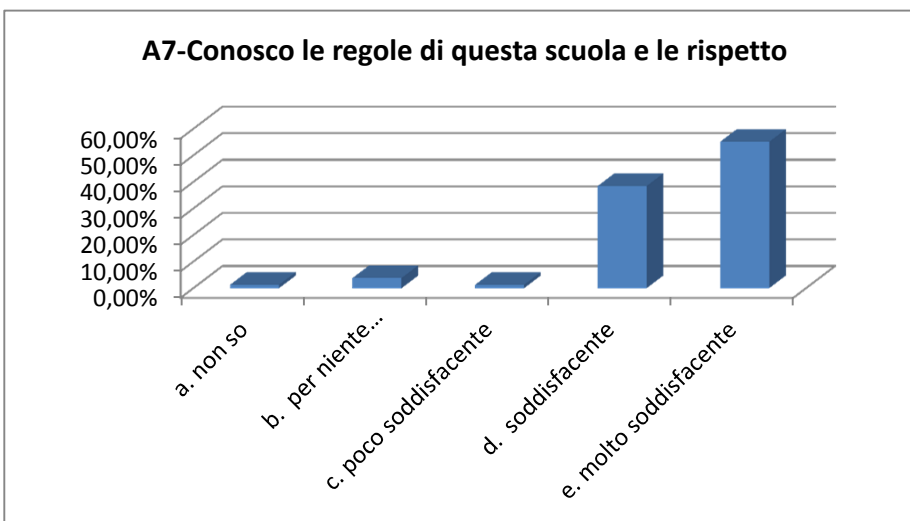
	A5-Le attività svolte hanno aumentato il mio interesse verso la scuola
a. non so	1,28%
b. per niente soddisfacente	7,69%
c. poco soddisfacente	20,51%
d. soddisfacente	38,46%
e. molto soddisfacente	32,05%



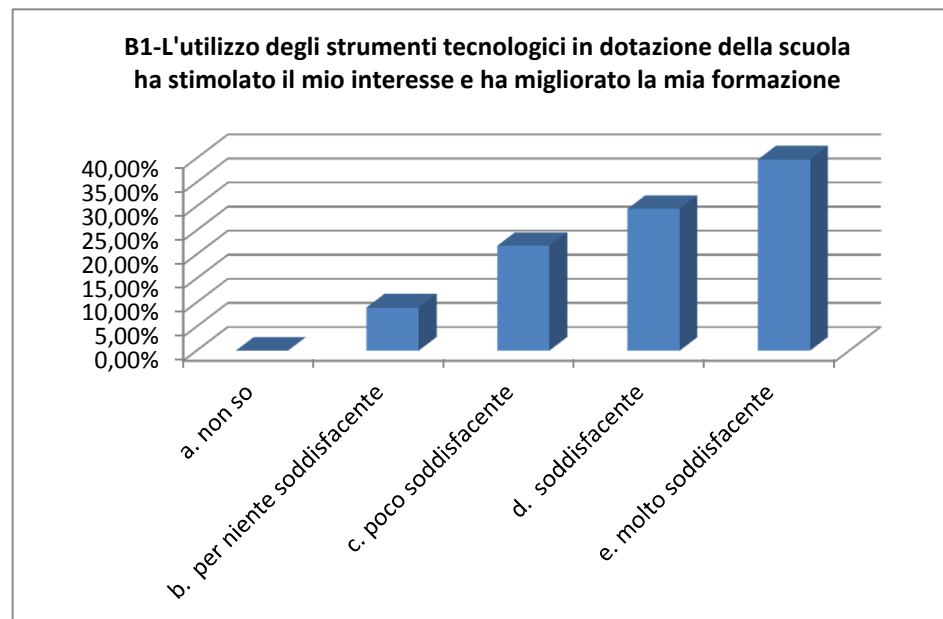
	A6-Le attività svolte hanno migliorato il mio comportamento
a. non so	2,56%
b. per niente soddisfacente	3,85%
c. poco soddisfacente	15,38%
d. soddisfacente	41,03%
e. molto soddisfacente	37,18%



	A7-Conosco le regole di questa scuola e le rispetto
a. non so	1,28%
b. per niente soddisfacente	3,85%
c. poco soddisfacente	1,28%
d. soddisfacente	38,46%
e. molto soddisfacente	55,13%



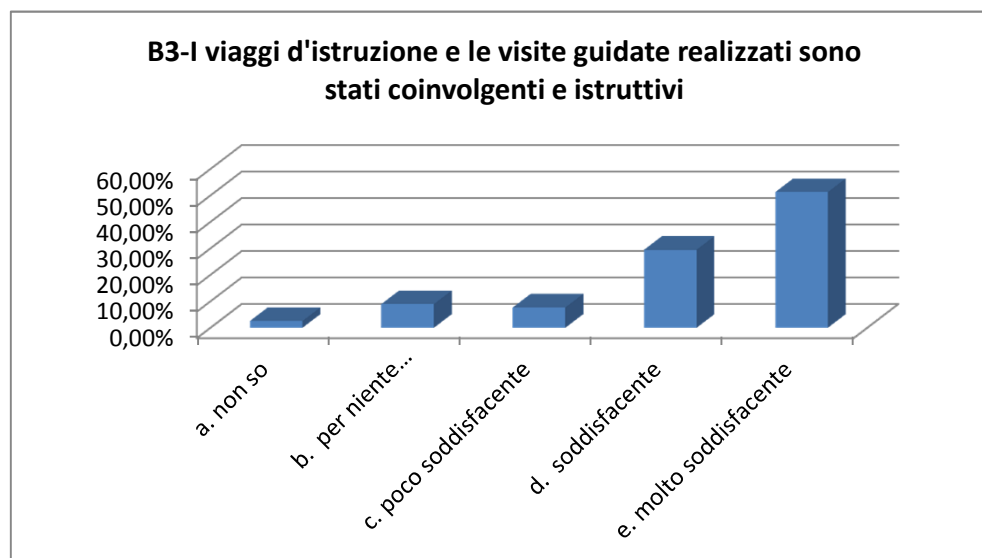
	B1-L'utilizzo degli strumenti tecnologici in dotazione della scuola ha stimolato il mio interesse e ha migliorato la mia formazione
a. non so	0,00%
b. per niente soddisfacente	8,97%
c. poco soddisfacente	21,79%
d. soddisfacente	29,49%
e. molto soddisfacente	39,74%



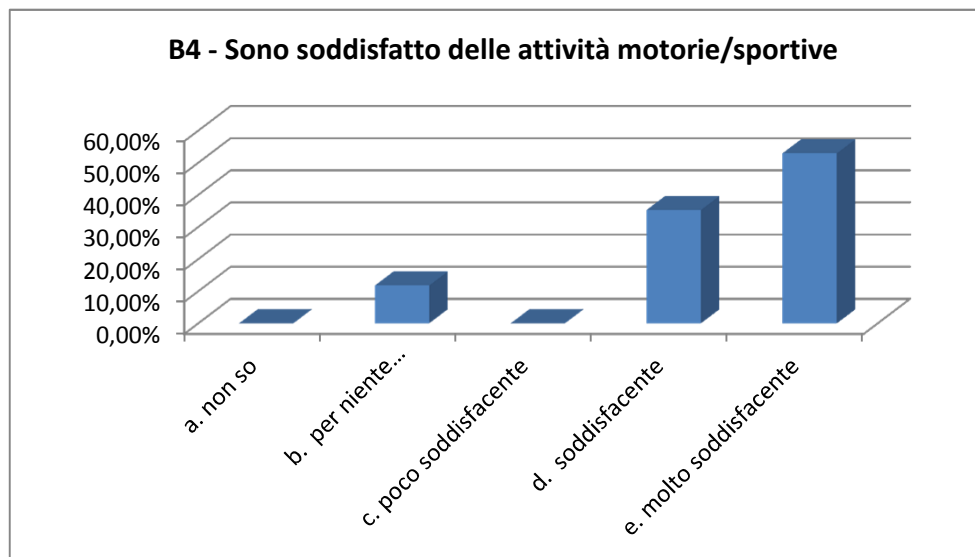
	B2-I progetti e le iniziative realizzati sono stati per me interessanti
a. non so	0,00%
b. per niente soddisfacente	10,26%
c. poco soddisfacente	15,38%
d. soddisfacente	33,33%
e. molto soddisfacente	41,03%



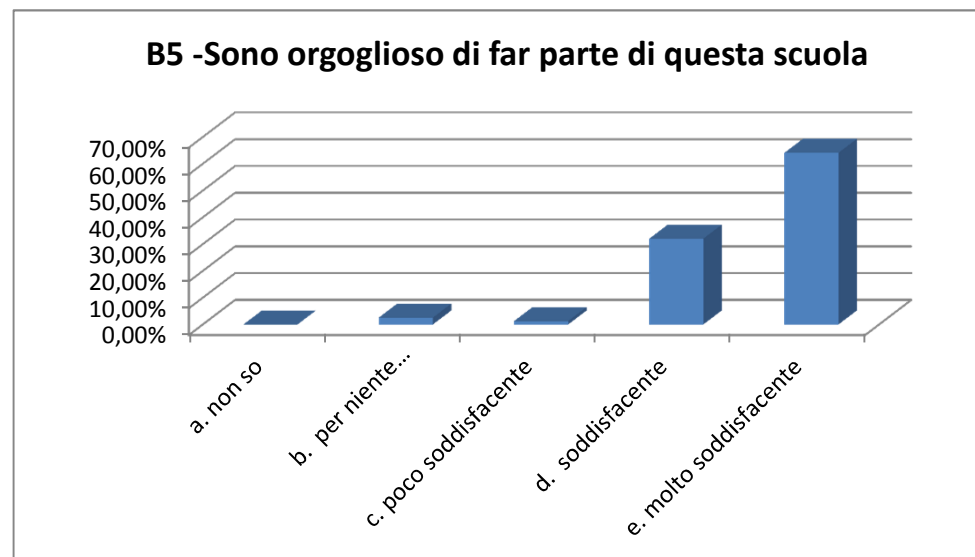
	B3-I viaggi d'istruzione e le visite guidate realizzati sono stati coinvolgenti e istruttivi
a. non so	2,56%
b. per niente soddisfacente	8,97%
c. poco soddisfacente	7,69%
d. soddisfacente	29,49%
e. molto soddisfacente	51,28%



	B4 - Sono soddisfatto delle attività motorie/sportive
a. non so	0,00%
b. per niente soddisfacente	11,76%
c. poco soddisfacente	0,00%
d. soddisfacente	35,29%
e. molto soddisfacente	52,94%

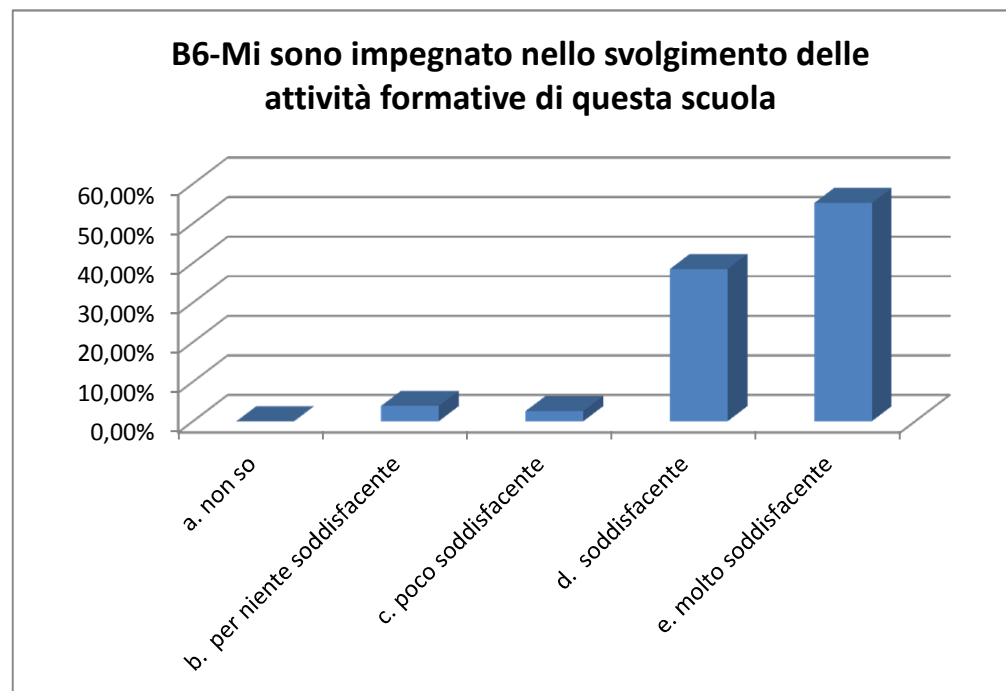


	B5 -Sono orgoglioso di far parte di questa scuola
a. non so	0,00%
b. per niente soddisfacente	2,56%
c. poco soddisfacente	1,28%
d. soddisfacente	32,05%
e. molto soddisfacente	64,10%





	B6-Mi sono impegnato nello svolgimento delle attività formative di questa scuola
a. non so	0,00%
b. per niente soddisfacente	3,85%
c. poco soddisfacente	2,56%
d. soddisfacente	38,46%
e. molto soddisfacente	55,13%

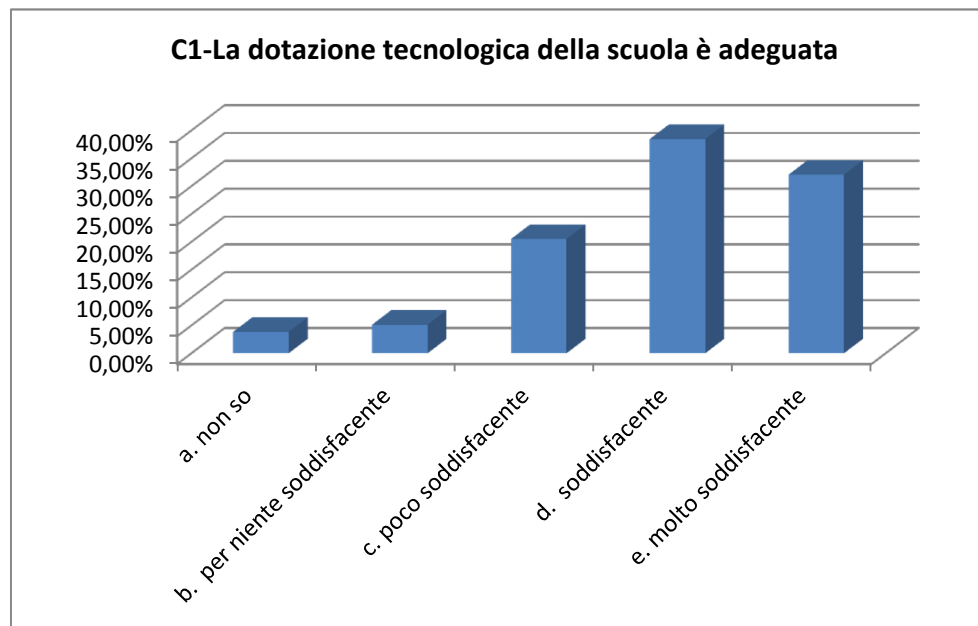


**B7-Indica un'esperienza/attività interessante che la scuola dovrebbe proporre**

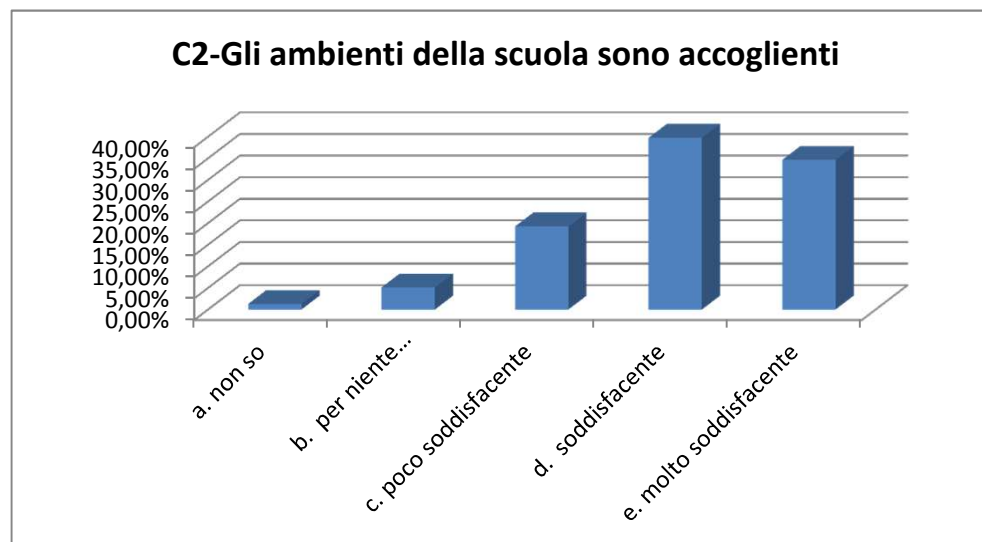
approfondimenti	GITE	ping pong
attività sportive	indipendence day	Ping pong
balli di gruppo	torneo di calcio	più gite
bunjee-jumping	TORNEO DI CALCIO	più gite scolastiche
CALCIO	Torneo di dama	Più uso di tecnologia
calcio	Torneo di schacchi	più visite guidate
CANOTTAGGIO	Un corso per il patentino	riparare il cortile interno
CANOTTAGGIO	una gita all'estero	scambi culturali all'estero

CANOTTAGGIO	una gita all'estero	scambi culturali all'estero
chiusura della scuola	Calcio nell'ora di educazione fisica	Scambi culturali all'estero
club del libro	Calcio nell'ora di educazione fisica	Seminari di storia
corso di soccorso	Gite all'estero per tutte le classi	Spagnolo
Diritto	lezioni di strumento musicale	studi all'aperto
educazione civica	Nuovi mezzi di comunicazione	studi all'aperto
EDUCAZIONE CIVICA	più viaggi di istruzione per il biennio	Viaggi all'estero
Educazione sessuale	visite guidate nei musei o città d'arte	viaggi all'estero
esperienze all'estero	maggior studio	viaggi anche per il biennio
gemellaggi con l'estero	MOTOGP	viAGGI DI STUDIO
gemellaggi con l'estero	niente	VIAGGIO
gemellaggi con l'estero	NON SO	Viaggio all'estero
gita	olimpiadi scolastiche	visite ai musei
gita all'estero	PALLONE	visite al museo
competizioni scolastiche (gare di matematica,latino,greco...)		
corsi sportivi durante l'orario curricolare		
gite di più giorni in località che sono state argomento di studio		
la scuola dovrebbe interessarsi di più della vita extrascolastica degli alunni		
Programmi di gemellaggi con scuole estere		
programmi di gemellaggio esteri		
Studio dell'etimologie delle parole		
Studio su materiale audiovisivo interattivo		
Uno studio collettivo con più classi per confrontarsi non solo con i propri compagni ma con più persone possibili		
uscite didattiche attinenti al programma scolastico		
uscite didattiche in aree archeologiche vicine al territorio scolastico		
USCITE GUIDATE ATTINENTI AL PROGRAMMA SCOLASTICO		

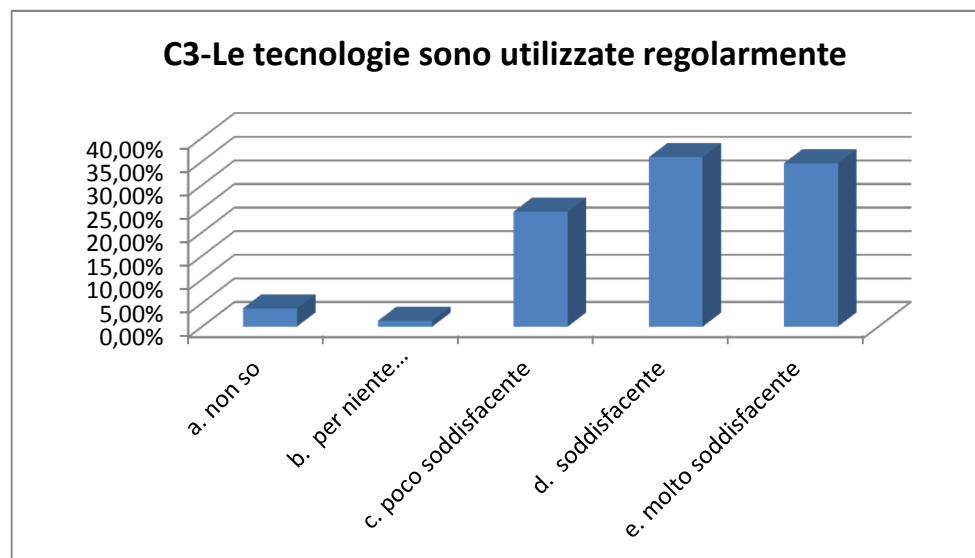
	C1-La dotazione tecnologica della scuola è adeguata
a. non so	3,85%
b. per niente soddisfacente	5,13%
c. poco soddisfacente	20,51%
d. soddisfacente	38,46%
e. molto soddisfacente	32,05%



	C2-Gli ambienti della scuola sono accoglienti
a. non so	1,28%
b. per niente soddisfacente	5,13%
c. poco soddisfacente	19,23%
d. soddisfacente	39,74%
e. molto soddisfacente	34,62%



	C3-Le tecnologie sono utilizzate regolarmente
a. non so	3,85%
b. per niente soddisfacente	1,28%
c. poco soddisfacente	24,36%
d. soddisfacente	35,90%
e. molto soddisfacente	34,62%



	C4-La frequenza di utilizzo delle strutture è funzionale alle esigenze formative
a. non so	3,85%
b. per niente soddisfacente	3,85%
c. poco soddisfacente	15,38%
d. soddisfacente	44,87%
e. molto soddisfacente	32,05%

